



西オーストラリア州の交通ルールを再確認！


日本と交通ルールが多少異なるオーストラリア。いざ運転を始めて、見慣れない標識や道路状況で迷わないように、ここに挙げた代表的なWA州の交通ルールは最低限おさえておこう。

シートベルト

運転手はもちろん、後部座席を含む同乗者全員に着用が義務付けられている。

ラウンドアバウト

交差点の中央が円形になっているロータリーのこと。自分の車に対して右側にある車が優先で、車両は全てその円を時計回りで進行。右折をしたい場合は、最初に右側にウィンカーを出し、270度ロータリーを回りきる直前で左側にウィンカーを変え、曲がる。直進する場合、入り口ではウィンカーを出す必要は無いが、出口では左のウィンカーを出す。



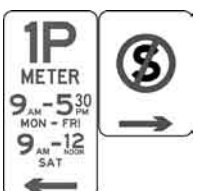
【ラウンドアバウト（ロータリー）あり】
資料提供：Main Roads WA

ダブル・デメリット

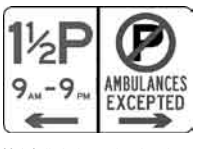
祝日を含む連休は、スピード違反や飲酒運転などの減点ポイントが2倍になる(罰金は通常通り)。

路上での駐車

市街地や住宅地の路上に車を駐車する場合は、路上駐車標識を必ず確認。そこは駐車可能な場所なのか、駐車可能な時間帯はいつなのか、どの位の時間駐車可能なのか、有料なのか、を標識が表している。有料の場合は、近くのパーキングメーターやチケットマシンに料金を入れ、購入したチケットはフロントガラスから見えるように置く。



(左側) 指定時間有料1時間駐車可
(右側) 駐車禁止



(左側) 指定時間1時間半駐車可
(右側) 駐車禁止(救急車を除く)


資料提供：Main Roads WA

飲酒運転

運転時の血中アルコール濃度が0.05%を超えると飲酒運転とみなされる。運転中に許容範囲を超えたアルコールやドラッグが検出された場合、重い罰則が適用される。

ギブウェイ

優先道路に入る前に見られる標識。優先道路を走っている車に道を譲り、安全を確認してから道に入る。



資料提供：Main Roads WA

制限速度

住宅街や市街地の制限速度は、標識での指示が無い場合は時速50km。それ以外の場所で、標識がない場合の最高速度は時速110km。WA州のフリーウェイには最高速度より時速20km低い最低速度があるため、安全な道路状況下ではその速度以上で運転する。

ガソリンの入れ方

オーストラリアのガソリンスタンド(ペトロール・ステーション)は基本的に、自分で給油するセルフサービス式。ガソリンスタンドに入り、給油位置で車を停止させる。ガソリンの種類を「Leaded(有鉛ガソリン)」、「Unleaded(レギュラー)」、「Premium(ハイオク)」※から選ぶ。通常、一般車はUnleadedだが、80年代前半の車の中にはLeadedで走る車もある。フックから給油するガソリンのノズルを外し、車のタンクキャップを取り、給油口に入れる。ノズルを握るとガソリンが出て、放すと止まる。メーターを見ながら、必要な量を入れノズルを戻す。メーターで料金を確認し、隣接しているお店のレジで給油位置の番号を伝え料金を払う。

※ガソリンスタンドによっては、名称が異なる場合もあります。

その他のWA州の交通標識

資料提供：Main Roads WA



この先急な下り坂あり



合流注意



この先踏み切りあり



前方一車線



一方通行



左側車線通行止め



学校地域速度制限



カンガルーに注意

※交通ルールは全豪でほぼ同じですが、州によって標識やルールが異なることがあります。他州、他地域で運転する時は事前の情報収集が大切です。